

MONROE®


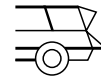
MAXLIFT®

GAS CHARGED LIFT SUPPORT

Amortiguador 5ta. puerta Serie 901000

Amortiguadores para ventanas, puertas traseras, cofres y cajuelas





Año/Aplicación **Posición** **Núm. de parte**

BMW

BMW 300 SERIES		
1994-95 Todos	Cofre	901351
	Cajuela	901352
	Cofre	901339
1984-91 Todos		
BMW 500 SERIES		
1989-95 Todos	Cofre	901606
1982-88	Todos Cofre	901282

BUICK

BUICK CENTURY		
1999-02	Todos Cajuela	901357
1997-00	Todos Cofre	901356
1984-96	Todos Cofre	901202 (75)
1984-96 Station Wagon	Ventana	901231 (75)
1984-96 Station Wagon - Exc. ventana	Puerta Trasera	901120 (74)
1981 Todos	Cofre	901203 (75)
1980-81 Todos	Cajuela	901312
1978-80 Todos con/aluminio	Cofre	901203
BUICK REGAL		
1993-96 Todos	Cofre	901162
1981-87 Todos	Cofre	901203
1982 Todos 4 puertas	Cajuela	901312
1978-80 Todos con cofre de aluminio	Cofre	901203 (75)
BUICK SKY HAWK		
1987 Todos	Cofre	901203 (75)
BUICK SKYLARK		
1992-98 Todos	Cofre	901257
1986-91 Todos	Cofre	901318
BUICK SOMERSET		
1985-87 Todos	Cofre	901318

CADILLAC

CADILLAC DEVILLE/CONCOURS		
1993 Todos FWD	Cofre	901284
1985-92 Todos FWD	Cofre	901201 (74)
CADILLAC ELDORADO		
1992-95 Todos	Cofre	901145
1986-91 Todos	Cofre	901002
1979-85 Todos	Cofre	901322
1979-83 Todos	Cajuela	901305
CADILLAC ESCALADE		
1999-00 Todos	Ventana	901359
1999-00 Todos con o sin parabrisas tras.	Ventana trasera	901360
CADILLAC FLEETWOOD & BROUGHAM		
1995-98 Todos	Cofre	901175
1985-94 Todos	Cofre	901201 (74)
1985-94 Limosina	Cofre	901201 (74)
CADILLAC SEVILLE		
1992-96 Todos	Cofre	901145
1986-91 Todos	Cofre	901002
1980-85 Todos	Cofre	901322
1980-85 Todos	Cajuela	901315

CHEVROLET

CHEVROLET ASTRO MINI-VAN		
1993-00 Todos	Ventana	901361
CHEVROLET BLAZER		
1995-00 Blazer	Ventana	901285
1995-00 Blazer	Ventana	901167
1995-00 Blazer	Puerta Trasera	901604
CHEVROLET BLAZER S10 2WD		
1997-00 Blazer S10 4 ptas. c/vent. tras.	Ventana	901362□
1997-99 Blazer S10 4 ptas. c/vent. tras.	Ventana	901366
1995-00 Blazer S10 4 ptas. c/vent. tras.	Ventana Trasera	901363
1983-94 Blazer S10	Ventana	901227
CHEVROLET CAMARO		
1993-01 Todos	Cofre	901165
1993-01 Todos	Ventana Trasera	901032
	Ventana Trasera	901033□
	Cajuela	901601
1993-01 Convertible	Ventana Trasera	901019
1982-92 Todos sin spoiler	Ventana Trasera	901020
1982-92 Todos sin spoiler	Ventana Trasera	901021
1982-92 Todos con cofre de acero	Cofre	901322
CHEVROLET CAPRICE		
1991-96 Todos	Cofre	901101
1991-96 Station Wagon	Ventana	901254
1980-83 Todos	Cajuela	901312
CHEVROLET CELEBRITY		
1984-90 Station Wagon	Ventana	901231 (75)
1984-90 Station Wagon Exc. ventana	Puerta Trasera	901120 (74)
CHEVROLET CORSA		
1993 Todos	Puerta Trasera	901489 Nuevo

Nota 74: El reemplazo debe ser por par

Nota 75: Una unidad por vehiculo

Año/Aplicación **Posición** **Núm. de parte**

CHEVROLET continuación

CHEVROLET CORVETTE		
1984-96 Todos	Ventana Trasera	901016
CHEVROLET CUTLASS & CUTLASS SUPREME		
1992-97 Todos	Cofre	901162
1988-91 Todos	Cofre	901162 (74)
1980-82 Todos 4 puertas	Cajuela	901312
CHEVROLET IMPALA		
1999-02 Todos c/spoiler	Cajuela	901365
1994-96 Todos	Cofre	901101
CHEVROLET LUMINA		
1995-01 Sedan & Coupe	Cofre	901163
1993-94 Sedan & Coupe	Cofre	901162
1990-92 Sedan & Coupe	Cofre	901162 (74)
CHEVROLET LUMINA APV		
1990-96	Puerta Trasera	901007
CHEVROLET MONTE CARLO		
2000-04	Cajuela	901365 Nuevo
2000-04	Cofre	901364 Nuevo
1995-99 Todos	Cofre	901163
CHEVROLET SONORA		
1994-04 Todos	Puerta Trasera	901390 Nuevo
1994-99 Todos	Ventana Trasera	901359 Nuevo
CHEVROLET SUBURBAN		
1994-00 Todos	Puerta Trasera	901360 Nuevo
1994-99 Todos	Ventana Trasera	901359 Nuevo
CHEVROLET TAHOE		
1995-04 Todos	Puerta Trasera	901360 Nuevo
1995-99 Todos	Ventana Trasera	901359 Nuevo
CHEVROLET UPLANDER		
2005-08 Todos	Puerta Trasera	901367 Nuevo
CHEVROLET VENTURE		
1997-04 Todos	Ventana Trasera	901367

CHRYSLER


CHRYSLER 300		
1999-04 300M Todos	Cofre	901368
2005-08 300 & 300 Todos	Cofre	901507 Nuevo
CHRYSLER ATOS		
2000 Todos	Puerta Trasera Derecho	901497 Nuevo
2000 Todos	Puerta Trasera Izquierdo	901500 Nuevo
CHRYSLER CIRRUS		
1995-00 Todos	Cajuela	901467 Nuevo
CHRYSLER CONCORDE		
1998-04 Todos	Cajuela	901369
CHRYSLER PHANTOM		
1988-95 Convertible	Cajuela	901209
1985-89 Todos	Ventana Trasera	901246
1984-86 Convertible	Cajuela	901317
CHRYSLER LHS		
1999-01 Todos	Cajuela	901468 Nuevo
1993-97 Todos	Cofre	901345
CHRYSLER NEW YORKER		
1993-96 Todos	Cofre	901345
1979 Todos	Cajuela	901242
CHRYSLER PT CRUISER		
2000-03 Todos	Puerta Trasera	901370
CHRYSLER SEBRING		
2003-06 Todos c/spoiler	Cajuela	901528 Nuevo
CHRYSLER TOWN & COUNTRY		
2001-02 Todos	Ventana Trasera	901373
Mar 95-00 Todos	Puerta Trasera	901043
1982-89 Todos	Puerta Trasera	901242
1984-90 Todos	Puerta Trasera	901490 Nuevo

DODGE

DODGE CARAVAN & GRAND CARAVAN		
Mar 95-00 Todos	Puerta Trasera	901043
1984-90 Todos	Puerta Trasera	901113
DODGE CARAVAN & GRAN CARAVAN, TOWN & COUNTRY, VOYAGER & GRAND VOYAGER		
1991-95 Todos	Puerta tras. c/wiper tras.	901498 Nuevo
DODGE CARAVAN & GRAN CARAVAN, TOWN & COUNTRY, VOYAGER & GRAND VOYAGER		
1991-95 Todos	Puerta Tras. sin wiper tras.	901499 Nuevo
DODGE DART K		
1981-88 Station Wagon	Puerta Trasera	901242
DODGE DURANGO		
1998-03 Todos	Ventana	901374
DODGE INTREPID		
1998-04 Todos	Cofre	901368 Nuevo
1997-93 Todos	Cofre	901345 Nuevo
1998-04 Todos	Cajuela	901375
DODGE NITRO		
2007-08 Todos	Puerta Trasera	901509 Nuevo

□ Número de parte obsoleto





Año/Aplicación **Posición** **Núm. de parte**

DODGE continuación

DODGE RAM VAN 1984-90 Todos	Puerta Trasera	901113
DODGE RAM CHANGER 2 & 4 1981-92 Todos	Puerta Trasera	901113
1981-91 Todos	Puerta Trasera	901491 Nuevo
DODGE SHADOW 1987-94 Todos	Ventana Trasera	901217
DODGE VOYAGER MII VAN, CARAVAN, TOWN & COUNTRY 1984-94 Todos	Puerta Trasera	901490 Nuevo

FORD

FORD AEROSTAR 1986-96 Todos	Puerta Trasera	901492 Nuevo
May 87-95 Todos sin limpiaparabrisas	Puerta Trasera	901122
May 87-95 Todos sin ventana	Puerta Trasera	901122
May 87-95 Todos sin limpiaparabrisas	Puerta Trasera	901123
FORD BRONCO II 1984-90 Todos Exc. ventana	Puerta Trasera	901244
1984-89 Todos	Ventana	901218 (74)
FORD CONTOUR 1995-00 Todos sin Spoiler	Cajuela	901341
1995-00 Todos con Spoiler	Cajuela	901342
FORD COUGAR 1989-97 Todos	Cofre	901235
1982 Station Wagon Exc. ventana	Puerta Trasera	901244
FORD ESCORT 1998-00 Wagon Std	Puerta Trasera	901376
1991-96 Hatchback	Ventana Trasera	901420 Derecho 901419 Izquierdo
1991-96 Station Wagon	Puerta Trasera	901260
1988-90 Station Wagon	Puerta Trasera	901121
1981-90 Hatchback	Ventana Trasera	901121
FORD ESCAPE 2000-07 Todos	Puerta Trasera	901479
2000-07 Todos	Ventana	901480 Nuevo
FORD EXCURSION 2000-05 Todos 2WD	Puerta Trasera	901466 Nuevo
2000-05 Todos 4WD	Puerta Trasera	901465 Nuevo
2000-02 Todos	Cofre	901377
FORD EXPEDITION 1997-02	Ventana Trasera	901473
1997-01 Todos	Cofre	901343
1997-00 Todos	Ventana Trasera	901378
FORD EXPLORER 2006-08 Todos	Vidrio o ventana	901503 Nuevo
2006-08 Todos	Puerta Trasera	901504 Nuevo
2006-07 Todos	Cofre	901505 Nuevo
2002-05 Todos	Cofre	901501 Nuevo
1995-01 Todos	Cofre	901340
1991-01 Todos	Ventana	901211
1991-01 Todos Exc. Window	Puerta Trasera	901164
FORD F SERIES (1/2 Ton) Pickup 2WD 1997-99 F-150 Series	Cofre	901343
FORD F SERIES (1/2 Ton) Pickup 4WD 1997-99 F-250	Cofre	901343
FORD F SERIES (3/4 Ton) Pickup 4WD 1997-99 F-250	Cofre	901343
FORD FAIRMONT 1978-81 Station Wagon Exc. ventana	Puerta Trasera	901244
FORD FOCUS 2000-05 Todos	Cajuela	901447
FORD FOCUS STATION WAGON 2000-02 Todos	Puerta trasera	901464 Nuevo
FORD GRAND MARQUIS 1992-01 Todos Exc. cofre de acero	Cofre	901330
FORD GRANADA 1982-86 Station Wagon Exc. ventana	Puerta Trasera	901244
FORD LTD 1983-86 Station Wagon Exc. ventana	Puerta Trasera	901244
FORD LTD CROWN VICTORIA 1998-02 Todos Exc. cofre de acero	Cofre	901453
FORD MYSTIQUE 1995-99 Todos	Cajuela	901342
FORD MUSTANG & MUSTANG II 1994-01 GT LX	Cajuela	901286
1983-93 Todos sin Spoiler	Ventana Trasera	901240
1983-93 Todos con Spoiler	Ventana Trasera	901244
1984-86 SVO	Ventana Trasera	901244
1979-82 Todos con Spoiler	Ventana Trasera	901240
FORD PINTO 1973-80 Todos	Ventana Trasera	901247
FORD PROBE		

Año/Aplicación **Posición** **Núm. de parte**

FORD continuación

1993-97 Todos	Ventana Trasera	901432
1989-92 Todos	Ventana Trasera	901431
FORD SABLE 1996-00 Station Wagon	Ventana	901178
1996-00 Station Wagon Exc. ventana	Puerta Trasera	901177
1996-99 Todos	Cofre	901176
1986-95 Todos-Exc. conexión eléctrica	Cofre	901241
1986-95 Station Wagon	Ventana	901224
1986-95 Station Wagon- Exc. ventana	Puerta Trasera	901226
FORD THUNDERBIRD 1989-97 Todos	Cofre	901235
FORD WINDSTAR 1999-03 Todos	Ventana Trasera	901379
1994-99 Todos	Ventana Trasera	901379

GMC

GEO TRACKER 1993-97 Todos	Puerta Trasera	901172 (75)
GMC JIMMY MODELOS S 1983-94 Jimmy Series S	Ventana	901227

HONDA

HONDA ACCORD 1994-97 Todos	Cajuela	901353
1986-89 Todos 3 puertas	Ventana Trasera	901102
HONDA CIVIC 1996-00 Todos 3 puertas	Puerta Trasera	901471 Der. Nuevo
1996-00 Todos 3 puertas	Puerta Trasera	901472 Izq. Nuevo
1992-95 Todos	Ventana Trasera	901274
1988-91 Todos 3 puertas Exc. CRX	Ventana Trasera	901129
1988-91 Station Wagon	Puerta Trasera	901136
1988-90 CRX	Ventana Trasera	901252
HONDA CRV 1997-00 Todos	Vidrio o ventana	901474 Nuevo
HONDA ODYSSEY 1999-02 Todos	Ventana Trasera	901380
HONDA PASSPORT 1994-00 Todos	Puerta Trasera	901255

JEEP


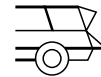
JEEP CHEROKEE 1997-01 Todos	Puerta Trasera	901381
1984-97 Todos	Puerta Trasera	901114
JEEP GRAND CHEROKEE 1999-03 Grand Cherokee Todos	Cofre	901382
1999-03 Grand Cherokee Todos	Ventana Trasera	901383
1999-03 Grand Cherokee Todos	Ventana	901384
1996-98 Grand Cherokee Todos	Ventana	901610
1993-98 Grand Cherokee Todos	Puerta Trasera	901411 Derecho 901412 Izquierdo
JEEP LIBERTY 2002-07 Todos	Vidrio o ventana	901512 Nuevo
2002-07 Todos	Cofre	901513 Nuevo
JEEP WAGONEER 1984-90 Todos	Puerta Trasera	901114
JEEP WRANGLER 1997-01 Hartop (Techo fijo)	Ventana	901385
1987-97 Sin descongelante de ventana	Puerta Trasera	901169
1987-97 Con descongelante de ventana	Puerta Trasera	901412

LINCOLN

LINCOLN CONTINENTAL 1988-94 Continental	Cofre	901256
1980-85 Todos con cofre de acero	Cofre	901307 (74)
LINCOLN MARK SERIES 1993-98 Mark VIII	Cofre	901288
1980-81 Mark VI con cofre de aluminio	Cofre	901307 (75)
LINCOLN NAVIGATOR 2003-06 Todos	Vidrio o ventana	901516 Nuevo
2003-06 Todos	Cofre	901517 Nuevo
1998-00 Todos	Puerta Trasera	901378
1998-00 Todos	Ventana Trasera	901473
LINCOLN TOWN CAR 1990-98 Todos	Cofre	901316
1986-89 Todos con cofre de aluminio	Cofre	901308 (74)
1981-85 Todos con cofre de acero	Cofre	901307 (74)

MAZDA

MAZDA 323 1986-89 Todos Exc. doble spoilers	Ventana Trasera	901433 Derecho 901434 Izquierdo
-------------------------------------------------------	-----------------	------------------------------------



Año/Aplicación	Posición	Núm. de parte
----------------	----------	---------------

MAZDA continuación

MAZDA MPV Van 1989-97 Todos	Ventana Trasera	901171
MAZDA NAVAJO 1994 Todos	Cofre	901340
1991-94 Todos	Ventana	901211
1991-94 Todos Exc. ventana	Puerta Trasera	901164

MERCURY

MERCURY COUGAR 1999-02 Todos	Ventana	901387
1989-97 Todos	Cofre	901235 Nuevo
MERCURY MYSTIQUE 1995-2000 Todos	Cajuela	901342 Nuevo
MERCURY TAURUS 1996-04 Station Wagon	Ventana	901178
1996-04 Station Wagon Exc. ventana	Puerta Trasera	901177
1996-99 Todos	Cofre	901176
1986-95 Todos	Cofre	901241
1986-95 Station Wagon	Ventana	901224
1986-95 Station Wagon Exc. ventana	Puerta Trasera	901226
MERCURY VILLAGER 1999-02 Todos con ventana deslizable	Ventana Trasera	901388

MITSUBISHI

MITSUBISHI ECLIPSE 1995-99 Todos	Puerta Trasera	901355 Der. Nuevo 901354 Izq. Nuevo
--------------------------------------------	----------------	------------------------------------------------------

NISSAN

NISSAN 240SX 1989-94 Todos	Ventana Trasera	901112
NISSAN MAXIMA 1995-99 Todos	Cofre	901389
1989-94 Todos	Cofre	901429 Derecho 901430 Izquierdo
NISSAN PATHFINDER 1987-01 Todos	Ventana	901427 Derecho 901428 Izquierdo
1987-98 Todos Exc. ventana	Puerta Trasera	901109
NISSAN TSBAME 1990 Todos	Puerta Trasera o Liftgate	901496 Nuevo
NISSAN TSURU Feb82-85 Coupe	Ventana Trasera	901129
NISSAN Z CAR 1984-89 300ZX	Cofre	901329

OLDSMOBILE

OLDSMOBILE NINETY EIGHT (98) 1993-96 Todos	Cofre	901284
1985-92 Todos	Cofre	901201 (74)
1980-83 Todos	Cajuela	901312
OLDSMOBILE REGENCY 1997-98 Sedan	Cofre	901284

PONTIAC

PONTIAC BONNEVILLE 1992-99 Todos	Cofre	901284
1987-91 Todos	Cofre	901201 (74)
1980-81 Todos	Cajuela	901312
PONTIAC GRAND PRIX 1997-03 Todos	Cajuela	901356
1999-97 Todos	Cofre	901391
1988-95 Todos	Cofre	901162
PONTIAC TRANSPORT 1990-95 Todos	Puerta Trasera	901007

SUZUKI

SUZUKI SIDEKICK 1993-98 Todos	Puerta trasera	901172 (75)
SUZUKI SWIFT 1989-93 Todos	Ventana trasera	901417 Derecho 901418 Izquierdo

TOYOTA

TOYOTA 4 Runner 1996-02 Todos	Puerta Trasera	901446 Nuevo
TOYOTA CAMRY 2000 Todos	Cofre	901393
1992-96 Todos	Cofre	901409 Derecho 901410 Izquierdo
1992-96 Station Wagon	Puerta Trasera	901421 Derecho 901422 Izquierdo

Año/Aplicación	Posición	Núm. de parte
----------------	----------	---------------

TOYOTA continuación

1987-91 Station Wagon	Puerta trasera	901425 Derecho 901426 Izquierdo
TOYOTA CELICA 1988-93 Todos Exc. 4WD	Ventana Trasera	901413 Derecho 901414 Izq.
1986-90 Todos	Puerta Trasera	901121
TOYOTA COROLLA 1989-93 Hatchback	Ventana Trasera	901135
1980-83 Station Wagon	Puerta Trasera	901124
TOYOTA CRESSIDA 1985-88 Todos	Cofre	901205
TOYOTA SUPRA 1982-91 Todos	Cofre	901206
TOYOTA LAND CRUISER 1990-96 FJ880	Puerta Trasera	901612
1987-90 FJ60 Station Wagon	Puerta Trasera	901612
TOYOTA PREVIA VAN 1990-97 Todos	Puerta Trasera	901423 Derecho 901424 Izquierdo
TOYOTA TERCEL 1983-86 Hatchback	Ventana Trasera	901124

VOLKSWAGEN

VOLKSWAGEN CARIBE 1974-83 Todos	Puerta Trasera	901483 Nuevo
1975-84 Todos	Ventana Trasera	901242(75)
VOLKSWAGEN GOLF 2001-03	Puerta trasera	901495 Nuevo
1999-01 Todos	Puerta Trasera	901463 Nuevo
1985-92 Todos Golf II (incluye GTI)	Puerta trasera	901481 Nuevo
1991-98 Todos Golf III	Puerta trasera	901482 Nuevo
1991-95 Todos Golf I	Puerta trasera	901483 Nuevo
1999-03 Todos Golf A4	Cofre	901493 Nuevo
1985-93 Todos	Ventana Trasera	901247
VOLKSWAGEN GTI 1985-93 GTI	Ventana Trasera	901247
1981-84 GTI	Ventana Trasera	901242 (75)
VOLKSWAGEN JETTA - Todos Jetta A3	Cajuela	901484 Nuevo
1997 Todos Jetta A4	Cofre	901486 Nuevo
- Todos Jetta A4	Cajuela	901487 Nuevo
VOLKSWAGEN POINTER 1998-02 Todos Pointer Sta. Puerta	Cajuela	901485 Nuevo
1998-02 Todos Pointer Sta. Puerta	Puerta trasera	901488 Nuevo
VOLKSWAGEN VAN 1980-93 Vanagon	Puerta Trasera	901295

Vehículos Recreacionales Campers, Casetas cubiertas de Pickup

Universal (12.0 Actual Centro-Centro a Terminal (Longitud) 30 lbs fuerza	901319
Universal (14.5 Actual Centro-Centro a Terminal (Longitud) 30 lbs fuerza	901328
Universal (14.5 Actual Centro-Centro a Terminal (Longitud) 40 lbs fuerza	901268
Universal (17.2 Actual Centro-Centro a Terminal (Longitud) 60 lbs fuerza	901218
Universal (17.2 Actual Centro-Centro a Terminal (Longitud) 60 lbs fuerza	901269
Universal (19.7 Actual Centro-Centro a Terminal (Longitud) 40 lbs fuerza	901270
Universal (19.7 Actual Centro-Centro a Terminal (Longitud) 55 lbs fuerza	901271
Universal (19.7 Actual Centro-Centro a Terminal (Longitud) 120 lbs fuerza	901272

Caja de Herramientas

Delta (10 Actual Longitud Centro-Centro) 20 lbs fuerza N/A	901334
Delta (10 Actual Longitud Centro-Centro) 60 lbs fuerza N/A	901335
Delta (10 Actual Longitud Centro-Centro) 80 lbs fuerza N/A	901336

Universales

Universal (7.5 Actual centro-centro a terminal (longitud) 44 lbs de fuerza)	901475
Universal (15.0 Actual centro-centro a terminal (longitud) 22 lbs de fuerza)	901476
Universal (15.0 Actual centro-centro a terminal (longitud) 65 lbs de fuerza)	901477
Universal (10.0 Actual centro-centro a terminal (longitud) 44 lbs de fuerza)	901478
Universal (17.0 Actual Centro-Centro a Terminal (Longitud) 30 lbs fuerza	901394
Universal (20.0 Actual Centro-Centro a Terminal (Longitud) 60 lbs fuerza	901395
Universal (17.0 Actual Centro-Centro a Terminal (Longitud) 40 lbs fuerza	901396
Universal (20.0 Actual Centro-Centro a Terminal (Longitud) 120 lbs fuerza	901397
Universal (14.5 Actual Centro-Centro a Terminal (Longitud) 35 lbs fuerza	901398
Universal (14.5 Actual Centro-Centro a Terminal (Longitud) 33 lbs fuerza	901399
Universal (12.0 Actual Centro-Centro a Terminal (Longitud) 30 lbs fuerza	901400
Universal (20.0 Actual Centro-Centro a Terminal (Longitud) 80 lbs fuerza	901401
Universal (12.0 Actual Centro-Centro a Terminal (Longitud) 40 lbs fuerza	901402
Universal (20.0 Actual Centro-Centro a Terminal (Longitud) 90 lbs fuerza	901403
Universal (15.0 Actual Centro-Centro a Terminal (Longitud) 30 lbs fuerza	901404
Universal (20.0 Actual Centro-Centro a Terminal (Longitud) 150 lbs fuerza	901405
Universal (14.5 Actual Centro-Centro a Terminal (Longitud) 45 lbs fuerza	901406
Universal (12.0 Actual Centro-Centro a Terminal (Longitud) 60 lbs fuerza	901407
Universal (12.0 Actual Centro-Centro a Terminal (Longitud) 20 lbs fuerza	901408



RANCHO



GO RANCHO.COM

RANCHO

RS9000XL™ AMORTIGUADORES

GRAN NOTICIA DE RANCHO®...AMORTIGUADORES MAS GRANDES PARA LAS CAMIONETAS MAS GRANDES DE HOY EN DÍA. INTRODUCIENDO EL AMORTIGUADOR RS9000XL™, LA MAS RECIENTE INNOVACIÓN DE RANCHO®.

ALTERA
TU EGO

LOS AMORTIGUADORES RS9000XL™, CUENTAN CON UN CUERPO METÁLICO DE 2.75" DE DIÁMETRO DEL PISTÓN DE 18MM ASÍ COMO FLUÍDO HIDRÁULICO RESISTENTE. ESTE AMORTIGUADOR OFRECE UN DESEMPEÑO RESISTENTE PARA EL TRABAJO O DIVERSIÓN, DENTRO Y FUERA DEL CAMINO.

Características y Beneficios

1. Diseño Mono-Flow de tubo triple.
Asegura un desempeño excepcional bajo un gran rango de condiciones de carga y temperatura.
2. 9 posiciones ajustables para cualquier tipo de camino: off-road, calle o cualquier otro.
3. Diseño de gas nitrógeno.
4. Banda de teflón impregnada con grafito para un performance suave y confiable.
Construcción maquinada.
5. Mayor durabilidad y rendimiento.

Desempeño resistente para el trabajo o diversión, dentro y fuera del camino



GO RANCHO.COM



RSX™ AMORTIGUADORES

Características y Beneficios.

- TECNOLOGÍA PATENTADA "SENSIBLE AL IMPACTO".
 - GRAN ESTABILIDAD Y CONTROL, SIN SACRIFICAR CONFORT.
 - DISPONIBLE PARA LA MAYORÍA DE LAS APLICACIONES MÁS POPULARES.
 - CARGADO CON GAS NITRÓGENO.
 - TERMINADO RESISTENTE A 240 HORAS DE CÁMARA SALINA.
 - IDEAL PARA APLICACIONES SUV'S
- RS17000 - RS17399.

ALTERA
TU EGO



RS5000™ AMORTIGUADORES

Características y Beneficios.

- DISEÑOS DE TUBO DOBLE CON GAS CELULAR Y VÁLVULAS DE 10 ETAPAS.
- PROVEE UN MANEJO CONFORTABLE EN CAMINOS NORMALES Y SOBERBIO PERFORMANCE EN OFF-ROAD.
- EXCEPCIONAL PERFORMANCE EN VEHÍCULOS LEVANTADOS.
- MONTURA CON DOBLE SOLDADURA.
- DISEÑO DE TUBO EXPANDIDO PARA INCREMENTAR LA CAPACIDAD DE FLUÍDO Y REDUCIR LA TEMPERATURA INTERNA.
- VARILLA REFORZADA DE 5/8". DOBLE CROMADO PARA LARGA DURACIÓN.
- TERMINADO RESISTENTE A 240 HORAS DE CÁMARA SALINA.
- VÁLVULA SENSIBLE A LA VELOCIDAD DE 10 ETAPAS.



GO RANCHO.COM

Año	Aplicación	RS9000XL		RSX		RS5000	
		Delantero	Trasero	Delantero	Trasero	Delantero	Trasero
ACURA							
1996-99	SLX	RS99214 RS999214	RS99215 RS999215	- -	- -	RS5214 -	RS5215 -
CADILLAC							
1999-00	Escalade 4WD	RS99150 RS999150	RS99124 RS999124	RSX17044 -	RSX17048 -	RS5150 -	RS5124 -
CHEVROLET							
2007-08	Avalanche 4WD (1/2 Ton) c/Transmisión Automática Auto Track - exc. AWD, susp. de Nivelación de Aire y Electrónica	RS999786	RS999274	-	-	RS5786	RS5724
2002-06	Avalanche 4WD 1500-exc. Susp. Electrónica o AWD	RS999057	RS999058	-	-	-	-
2002-06	Avalanche 4WD 1500 -exc. Susp. Electrónica	RS999265	RS999262	RSX17068	RSX17032	RS5265	RS5262
2007-08	Avalanche 2WD (1/2 Ton) exc. Autoride (Elec) & Suspensión de Aire Nivelable	RS999784	RS999262	-	-	RS5784	RS5262
2000-06	Avalanche 2WD 1500 Sport Utility -exc. Susp. Electrónica o AWD	RS999265	RS999262	RSX17068	RSX17032	RS5265	RS5262
1995-05	Blazer 4WD con paquete ZR2 Highrider, inc. Paquete deportivo	RS999123	RS999190	-	-	RS5123	RS5190
1983-05	Blazer 4WD inc. Paquete deportivo, exc. paquete ZR2 Highrider	RS999123	RS999124	RSX17000	RSX17001	RS5123	RS5124
1994-05	Blazer, S-10 2WD	NA	RS999124	-	RSX17001	RS5222	RS5124
1983-93	Blazer, S-10 2WD	NA	RS999124	-	RSX17001	RS5222	RS5124
2007-08	Pickup (1/2 Ton) 4WD Silverado 1500 exc. 1500HD, ZX3 Suspensión electrónica de manejo y AWD	RS999784	RS999198	-	-	RS5784	RS5198
2004-08	Pickup (1/2 Ton) 4WD Silverado 1500 Crew Cab exc. 1500HD, ZX3 Suspensión electrónica de manejo y AWD	RS999265	RS999198	RSX17068	RSX17069	RS5265	RS5198
1999-08	Pickup (1/2 Ton) 4WD Silverado 1500 Crew Cab - exc. 1500HD, ZX3 Suspensión Electrónica de Control de Manejo, Paquete Quadrateer y AWD	RS999057	RS999297 RS19297	-	-	-	RS5297
1999-08	Pickup (1/2 Ton) 4WD Silverado 1500 Crew Cab-exc. 1500HD ZX3 Suspensión Electrónica de Control de Manejo y Paquete Quadrateer	RS999265	RS999198	RSX17068	RSX17069	RS5265	RS5198
1988-98	Pickup (1/2 Ton) 4WD K-1500	RS999059	RS999060	-	-	-	-
1988-98	Pickup (1/2 Ton) 4WD K-1500	RS999152	RS999190	RSX17044	RSX17045	RS5152	RS5190
2007-08	Pickup (1/2 Ton) 2WD Silverado 1500 exc. Crew Cab, ZX3 Control de Manejo Electrónico o paquete Quadrateer	RS999784	RS999198	-	-	RS5784	RS5198
2004-07	Pickup (1/2 Ton) 2WD Silverado 1500 Crew Cab Suspensión Delantera de Barra de torsión-exc. 1500HD, ZX3 Suspensión Electrónica de Control de Manejo y Quadrateer	RS999265	RS999198	RSX17068	RSX17069	RS5265	RS5198
1999-07	Pickup (1/2 Ton) 2WD Silverado 1500 - exc. Crew Cab, ZX3 Control de Manejo Electrónico o Paquete Quadrateer	RS999263	RS999262	RSX17070	RSX17032	RS5263	RS5262
1988-98	Pickup (1/2 Ton) 2WD C -1500	RS999166	RS999190	-	RSX17045	RS5166	RS5190
1987	Pickup (1/2 Ton) 2WD R-10	RS999120	RS999118	-	RSX17062	RS5120	RS5118
1973-86	Pickup (1/2 Ton) 2WD C-10	RS999120	RS999118	-	RSX17062	RS5120	RS5118
2001-08	Pickup 4WD (3/4 Ton) Silverado 2500HD (9200 gvw) inc. Crew Cab	RS999055	RS999056	-	-	-	-
2001-08	Pickup 4WD (1 Ton) Silverado 3500 (11400 gvw) inc. Chassis Cab	RS999288	RS999262	-	-	RS5288	RS5262
2001-07	Pickup (1 Ton) 2WD Silverado 3500 (11400 GVW) Pickup c/Susp. Delantera indep. Inc. Chasis Cab	RS999288	RS999262	-	-	RS5288	RS5262
1992-00	Pickup (1Ton) 2WD C-3500 Crew Cab	RS999166	RS999190	-	-	RS5166	RS5190
1987-00	Pickup (1 Ton) 2WD C-3500 - exc. Crew Cab & Modelos 3500HD	RS999166	RS999190	-	-	RS5166	RS5190
1973-86	Pickup (1Ton) 2WD C-30,R-30,R-3500 inc. Crew Cab	RS999120	RS999118	-	-	RS5120	RS5118
2004-08	Pickup 4WD Colorado	RS999300	RS999301	-	-	RS5300	RS5301



Año	Aplicación	RS9000XL		RSX		RS5000	
		Delantero	Trasero	Delantero	Trasero	Delantero	Trasero

CHEVROLET continuación

2004-08	Pickup 2WD Colorado Suspensión Delantera de Resorte -exc. Z71 Paquete Off-Road	-	RS999299	-	-	RS5770	RS5299
2004-08	Pickup 2WD Colorado Suspensión Delantera de Barra de Torsión c/Z71 Paquete Off-Road	RS999300	RS999301	-	-	RS5300	RS5301
1992-98	Pickup 2WD LUV	-	-	-	-	RS5605	RS5113
2007-08	Sonora (Tahoe) 4WD 4 Puertas exc. Susp. Z55 o ZW7 (Susp. de Autonivelación Nivomat)	RS999784	RS999262	-	-	RS5784	RS5262
2000-06	Sonora (Tahoe) 4WD 4 Puertas exc. modelos c/ Z55 Autoride Suspensión o ZW7 Premium Smooth Ride Suspensión (Suspensión Auto-ajustable Nivomat) o AWD	RS999057	RS999058	-	-	-	-
2000-06	Sonora (Tahoe) 4WD 4 Puertas exc. Z55 Autoride Suspensión o ZW7 Premium Smooth Ride Suspensión (Suspensión Auto-ajustable Nivomat)	RS999265	RS999262	RSX17068	RSX17032	RS5265	RS5262
1995-99	Sonora (Tahoe) 4WD 2 Puertas & 4 Puertas	RS999059	RS999060	-	-	-	-
1995-99	Sonora (Tahoe) 4WD 4 Puertas	RS999150	RS999124	RSX17044	RSX17048	RS5150	RS5124
1995-99	Sonora (Tahoe) 4WD 2 Puertas	RS999150	RS999124	RSX17044	-	RS5152	RS5124
2008	Sonora (Tahoe) 2WD 4 Puertas exc. Z55 Autoride Suspensión o ZW7 Premium Smooth Ride Suspensión (Suspensión Auto-ajustable Nivomat)	RS999784	RS999262	-	RSX17032	RS5284	RS5262
2000-06	Sonora (Tahoe) 2WD 4 Puertas exc. Z55 Autoride Suspensión o ZW7 Premium Smooth Ride Suspensión (Suspensión Auto-ajustable Nivomat)	RS999265	-	RSX17068	RSX17032	RS5265	RS5262
1995-99	Sonora (Tahoe) 2WD 2 Puertas	RS999166	RS999124	-	-	RS5166	RS5124
1995-99	Sonora (Tahoe) 2WD 4 Puertas	RS999166	-	-	-	-	-
2007-08	Suburban (1/2 Ton) 4WD Exc. Z55 suspensión Autoride o Suspensión autonivelable Nivomat	RS999784	RS999262	-	-	RS5784	RS5262
2000-06	Suburban (1/2 Ton) 4WD exc. Modelos c/ Z55 Autoride Suspension o ZW7 Premium Smooth Ride Suspension (Susp. Autoajustable Nivomat) o AWD	RS999057	RS999058	-	-	-	-
2000-06	Suburban (1/2 Ton) 4WD - exc. Z55 Autoride Suspension o ZW7 Premium Smooth Ride Suspension (Susp. Autoajustable Nivomat)	RS999265	RS999262	RSX17068	RSX17032	RS5265	RS5262
1992-99	Suburban 4WD	RS999150	RS999124	RSX17044	RSX17048	RS5150	RS5124
1992-99	Suburban (1/2 Ton) 4WD	RS999059	RS999060	-	-	-	-
2007-08	Suburban (3/4 Ton) 2WD Suspensión delantera de barra de torsión esc. Modelos con suspensión autoride Z55	RS999295	RS999262	RSX17074	RSX17074	RS5295	RS5262
2000-06	Suburban (1/2 Ton) 2WD - exc. Z55 Autoride Suspension o ZW7 Premium Smooth Ride Suspension (Susp. Autoajustable Nivomat)	RS999265	RS999262XL	RSX17068	RSX17032	RS5265	RS5262
1992-99	Suburban 2WD	RS999166	-	-	-	RS5166	RS5193
2002-06	Trailblazer c/susp. Trasera de aire	-	-	RSX17512	RSX17081	-	-
2002-06	Trailblazer c/susp. Trasera de resorte	-	-	RSX17512	RSX17082	-	-
1990-05	Van Astro (Mini) AWD	RS999150	RS999147	-	-	RS5150	RS5147
1985-05	Van Astro (Mini) 2WD	-	RS999147	-	-	-	RS5147
1970-95	Van G-10 (1/2 Ton)	RS999120	RS999113	-	-	RS5120	RS5113
1973-90	Van G-10 (1/2 Ton) c/Sistema Rancho	RS999120	RS999118	-	-	RS5120	RS5118

DODGE

2004-06	Durango 4WD	-	-	RSX17085	RSX17086	-	-
1998-03	Durango 4WD	RS999029	RS999248	RSX17010	RSX17004	RS5029	RS5248
2004-06	Durango 2WD	-	-	RSX17085	RSX17086	-	-
1999-03	Durango 2WD	-	-	-	-	RS5609	RS5147

Año	Aplicación	RS9000XL		RSX		RS5000	
		Delantero	Trasero	Delantero	Trasero	Delantero	Trasero
DODGE							
2006-08	Ram 1500 (1/2 Ton) 4WD -Exc. AWD	RS999788	RS999274	-	-	RS5788	RS5274
2002-05	Ram 1500 (1/2 Ton) 4WD -Exc. AWD	RS999280	RS999056	-	-	-	-
2002-05	Ram 1500 (1/2 Ton) 4WD	RS999282	RS999274	-	-	RS5282	RS5274
2000-01	Ram 1500 (1/2 Ton) 4WD c/Paquete Off-Road	RS999221	RS999198	RSX17308	RSX17069	RS5221	RS5198
1994-01	Ram 1500 (1/2 Ton) 4WD Exc. Paquete Off-Road	RS999197	RS999262	RSX17033	RSX17032	RS5197	RS5262
2002-08	Ram 1500 (1/2 Ton) 2WD Exc. Mega Cab	RS999281	RS999274	-	-	RS5281	RS5274
1994-01	Ram 1500 (1/2 Ton) 2WD	RS999195	RS999262	-	RSX17032	RS5195	RS5262
1972-93	D100,D150 (1/2 Ton) 2WD	-	RS999116	-	-	RS5199	RS5116
2005-08	Ram 2500 (3/4 Ton) 4WD Power Wagon 2500	RS999044	RS999058	-	-	-	-
2003-08	Ram 2500 (3/4 Ton) 4WD exc. Power Wagon 2500	RS999221	RS999269	-	-	-	-
2003-08	Ram 3500 (1 Ton) 4WD	RS999221	RS999269 RS19269	-	-	RS5221	RS5269
1994-02	Ram 3500 (1 Ton) 4WD	RS999221	RS999274	-	-	RS5221	RS5274
2003-06	Ram 3500 (1 Ton) 2WD	RS999279	RS999269 RS19269	-	-	RS5279	RS5269
1994-02	Ram 3500 (1 Ton) 2WD c/Suspensión delantera independiente	RS999195	RS999274	-	RSX17032	RS5195	RS5274
1994-02	Ram 3500 (1 Ton) 2WD c/Eje delantero sólido	RS999221	RS999274	-	-	RS5221	RS5274
1972-93	D300,D350 (1 Ton) 2WD	-	RS999116	-	-	RS5199	RS5116
2005-06	Dakota 4WD	-	-	-	-	RS5757	RS5315
1997-04	Dakota 4WD -inc. 4 Puertas	RS999029	RS999248	RSX17010	RSX17004	-	RS5248
1987-96	Dakota 4WD	-	RS999124	-	-	RS5606	RS5124
2005-06	Dakota 2WD	-	-	-	-	RS5757	RS5315
1997-04	Dakota 2WD	-	RS999147	-	-	RS5609	RS5147
1987-96	Dakota 2WD	-	-	-	-	RS5602	RS5181
1970-03	Van Ram (1/2 Ton) Modelos B100,B150,B1500	-	RS999113	-	-	RS5199	RS5113
1970-03	Van Ram (3/4 Ton) Modelos B200,B250,B2500	-	RS999113	-	-	RS5199	RS5113
1970-03	Van Ram (1 Ton) Modelos B300,B350,B3500 exc. c/9000 GVW o 4000lb. Eje Delantero	-	RS999113	-	-	RS5199	RS5113

FORD							
1994-96	Bronco 4WD	RS999117	RS999116	-	-	-	-
2000-05	Excursion 4WD	RS999267	RS999266	RSX17071	RSX17077	RS5267	-
2000-05	Excursion 2WD	RS999272	RS999278	-	-	RS5272	-
2003-06	Expedition 4WD	-	-	RSX17518	RSX17519	-	-
1997-02	Expedition 4WD exc. Nivelación de Aire en las 4 esquinas	RS999233	-	RSX17020	RSX17023	RS5233	RS5246
2003-06	Expedition 2WD	-	-	RSX17518	RSX17519	-	-
1997-02	Expedition 2WD exc. Nivelación de Aire Trasera	RS999235	RS999118	RSX17014	-	RS5235	RS5118
2001-05	Explorer Sport Trac 4WD	RS999229	RS999185	RSX17021	RSX17018	RS5229	RS5185
2001-05	Explorer Sport Trac 2WD	RS999229	RS999185	RSX17021	RSX17018	RS5229	RS5185
2001-03	Explorer Sport 4WD	RS999229	RS999185	RSX17021	RSX17018	RS5229	RS5185
2001-03	Explorer Sport Trac 2WD	RS999229	RS999185	RSX17021	RSX17018	RS5229	RS5185



Año	Aplicación	RS9000XL		RSX		RS5000	
		Delantero	Trasero	Delantero	Trasero	Delantero	Trasero
FORD continuación							
2004-06	Explorer 4WD	-	-	RSX17521	RSX17507	-	-
2002-03	Explorer 4WD	-	-	RSX17506	RSX17507	-	-
1995-01	Explorer 4WD - exc. Control de Manejo Automático	RS999229	RS999185	RSX17021	RSX17018	RS5229	RS5185
90-Nov 94	Explorer 4WD	RS999039	RS999185	RSX17017	-	RS5039	RS5185
2004-06	Explorer 2WD	-	-	RSX17521	RSX17507	-	-
2002-03	Explorer 2WD	-	-	RSX17506	RSX17018	-	-
1995-01	Explorer 2WD c/Barra de torsión	RS999229	RS999185	RSX17021	RSX17018	RS5229	RS5185
90-Nov 94	Explorer 2WD	RS999039	RS999185	-	RSX17018	RS5039	RS5185
2004-08	F-150, Lobo (1/2 Ton) 4WD	RS999767	RS999286	-	-	RS5767	RS5286
2001-03	F-150, Lobo (1/2 Ton) 4WD Supercrew	RS999233	RS999234	RSX17020	RSX17024	RS5233	RS5234
1997-03	F-150, Lobo (1/2 Ton) 4WD - exc. 7700 GVW	RS999233	RS999234	RSX17020	RSX17024	RS5233	RS5234
1980-96	F-100, F-150 (1/2 Ton) 4WD	RS999117	RS999112	-	-	RS5117	RS5112
1980-96	F-100, F-150 (1/2 Ton) 4WD	RS999029	RS999116	RSX17010	RSX17009	RS5029	RS5116
1980-96	F-100, F-150 (1/2 Ton) 4WD c/Amortiguadores Quad Después de Eje Delantero Delante de Eje Delantero Trasera	RS999029 RS999117 -	- - RS999116	RSX17010 - -	- - RSX17009	RS5029 RS5117 -	- - RS5116
2004-08	F-150, Lobo (1/2 Ton) 2WD	RS999774	RS999285	-	-	RS5774	RS5285
1997-03	F-150, Lobo (1/2 Ton) 2WD - exc. 7700 GVW	RS999235	RS999236	RSX17014	-	RS5235	RS5236
1985-96	F-100, F-150, (1/2 Ton) 2WD	RS999029	RS999116	RSX17010	-	RS5029	RS5118
2005-08	F-250 Superduty (3/4 Ton) 4WD exc. Chasis Cab o AWD	RS999048	RS999045	-	-	RS5048	RS5045
2005-08	F-250 Superduty (3/4 Ton) 4WD - exc. Chasis Cab	RS999042	RS999254	-	-	RS5042	RS5254
1999-04	F-250 Superduty (3/4 Ton) 4WD - exc. Chasis Cab o AWD	RS999050	RS999045	-	-	-	-
1999-04	F-250 Superduty (3/4 Ton) 4WD - exc. Chasis Cab	RS999267	RS999273	RSX17071	RSX17075	RS5267	RS5273
2005-07	F-250 Superduty (3/4 Ton) 2WD	RS999272	RS999046	-	-	RS5272	RS5046
1999-04	F-250 Superduty (3/4 Ton) 2WD	RS999272	RS999273	-	RSX17075	RS5272	RS5273
1992-96	F-250 (3/4 Ton) 2WD	RS999029	RS999116	-	-	RS5029	RS5116
1987-91	F-250 (3/4 Ton) 2WD	RS999029	RS999116	-	-	RS5029	RS5116
1980-86	F-250 (3/4 Ton) 2WD	RS999029	RS999116	RSX17010	-	RS5029	RS5116
2005-08	F-350 Superduty (1 ton) con doble rodado trasero, Chassis Cab	RS999042	RS999046	-	-	RS5042	RS5046
2005-08	F-350 Superduty (1 Ton) 2WD - exc. Chasis Cab	RS999272	RS999046	-	-	RS5272	RS5046
2005-07	F-350 Superduty (1 Ton) 2WD Chasis Cab	RS999272	-	-	-	RS5272	-
1999-04	F-350 Superduty (1 Ton) 2WD exc. Chasis Cab	RS999272	RS999273	-	RSX17075	RS5272	RS5273
1980-98	F-350 (1 Ton) 2WD	RS999029	RS999118	-	-	RS5029	RS5118
1998-07	Ranger 4WD	RS999229	RS999126	RSX17021	RSX17030	RS5229	RS5126
2001-07	Ranger 2WD c/Suspensión Delantera de Barra de Torsión	RS999229	RS999126	RSX17021	RSX17030	RS5229	RS5126
1998-06	Ranger 2WD Exc. Edge	-	RS999194	-	-	-	RS5125
1999-04	F-450 2WD Superduty	RS999267	RS999126	-	-	RS5267	RS5126
Feb 93-98	F-450 2WD Superduty	RS999112	-	-	-	RS5112	RS5007
1999-04	F-550 2 y 4WD Superduty	RS999267	RS999126	-	-	RS5267	RS5126
1975-91	Van Econoline, E-100, E-150 (1/2 Ton)	RS999039	RS999117	-	-	RS5039	RS5117

Año	Aplicación	RS9000XL		RSX		RS5000	
		Delantero	Trasero	Delantero	Trasero	Delantero	Trasero
FORD continuación							
1975-91	Van Econoline, E-250 (3/4 Ton)	RS999136	RS999115	-	-	RS5136	RS5115
1975-91	Van Econoline, E-350 (1 Ton)	RS999136	RS999115	-	-	RS5136	RS5115

HONDA							
2002-06	CRV Izquierdo Derecho	- -	- -	RSX17525 RSX17524	RSX17526 RSX17526	- -	- -

HUMMER							
2000-08	H2 AWD inc. Modelos SUT	RS999055	RS999056	-	-	-	-
2003-08	H2 AWD	RS999288 RS19309 -	RS999269 RS19269 RS19310	- - -	- - -	RS5288 - -	RS5269 - -
2005-08	H3 AWD	RS999307	RS999308	-	-	-	-

JEEP							
1991-01	Cherokee XJ	RS999128	RS999129	RSX17041	RSX17043	RS5128	RS5129
1984-97	Cherokee XJ c/Sistema Rancho	RS999239	RS999129	RSX17317	-	RS5239	RS5129
2006-08	Commander	-	-	RSX17522	RSX17133	-	-
2005-06	Grand Cherokee	-	-	RSX17522	RSX17133	-	-
1999-04	Grand Cherokee WJ	RS999128	RS999260	RSX17036	RSX17073	RS5128	RS5260
1999-01	Grand Cherokee WJ	RS999239	RS999260	RSX17317	RSX17073	RS5239	RS5260
1993-98	Grand Cherokee ZJ	RS999239	RS999194	RSX17317	-	RS5239	RS5194
1993-98	Grand Cherokee ZJ	RS999239	RS999194	RSX17317	RSX17037	RS5239	RS5194
1993-98	Grand Cherokee ZJ	RS999128	RS999259	RSX17036	RSX17037	RS5128	RS5259
2002-07	Liberty	RS999764	RS999284	RSX17505	-	RS5764	RS5284
2007-08	Wrangler JK 4WD 2 & 4 puertas inc. Rubicon	RS999326	RS999328	-	-	-	-
1997-06	Wrangler TJ	RS999128	RS999240	RSX17036	RSX17040	RS5128	RS5240
1997-06	Wrangler TJ	RS999061	RS999062	-	-	-	-
1986-96	Wrangler 4WD YJ	RS999168	RS999113	RSX17038	RSX17039	RS5168	RS5113
1986-96	Wrangler 4WD YJ c/Sistema Rancho 2 1/2"	RS999168	RS999118	-	-	RS5168	RS5118

LINCOLN							
2006-08	Mark LT 4WD (1/2 Ton) Pickup	RS999767	RS999286	-	-	RS5767	RS5286

MERCURY							
2003-06	Mountainer 4WD	-	-	RSX17521	RSX17507	-	-
2003-06	Mountainer 2WD	-	-	RSX17521	RSX17507	-	-
2003-02	Mountainer	-	-	RSX17506	RSX17507	-	-
1996-01	Mountainer	RS999229	RS999185	RSX17021	RSX17018	RS5229	RS5185

Año	Aplicación	RS9000XL		RSX		RS5000	
		Delantero	Trasero	Delantero	Trasero	Delantero	Trasero
MITSUBISHI							
1992-00	Montero 4WD sin Amortiguadores Electrónicos Ajustables exc. Montero Sport	RS999223	RS999213	-	-	RS5223	RS5213
NISSAN							
2004-08	Armada exc. Sistema Autonivelable trasero	RS999771	RS999306	RSX17515	RSX17130	-	-
2005-07	Frontier 4WD	RS999787	RS999311	-	-	-	-
2000-03	Frontier 4WD Crew Cab	RS999188	RS999113	-	-	RS5188	RS5113
1998-02	Frontier 4WD exc. Crew Cab	RS999188	RS999113	-	-	RS5188	RS5113
2005-07	Frontier 2WD	RS999787	RS999311	-	-	-	-
1998-03	Frontier 2WD Crew Cab exc. Desert Runner	RS999188	RS999333	-	-	RS5188	RS5116
2000-02	Frontier 2WD Desert Runner	RS999188	RS999333	-	-	RS5188	RS5116
1998-02	Frontier 2WD exc. Crew Cab & Desert Runner	-	RS999341	-	-	RS5605	RS5113
2005-07	Pathfinder 4WD	RS999787	RS999312	-	-	-	-
2002-04	Pathfinder 4WD Unidades Izquierdas Unidades Derechas	- -	- -	RSX17511 RSX17510	RSX17122 RSX17122	- -	- -
Dic. 98-01	Pathfinder 4WD Unidades Izquierdas Unidades Derechas	- -	- -	RSX17504 RSX17503	RSX17122 RSX17122	- -	- -
96-Nov 98	Pathfinder 4WD Unidades Izquierdas Unidades Derechas	- -	- -	RSX17502 RSX17501	RSX17121 RSX17121	- -	- -
2005-07	Pathfinder 2WD	RS999787	RS999312	-	-	-	-
1986-97	Pickup 4WD, 2WD	-	RS999113	-	-	RS5605	RS5113
1969-86	Pickup 2WD	-	-	-	-	RS5605	RS5604
2004-08	Titan 4WD	RS999771	RS999303	RSX17515	RSX17128	-	-
2004-08	Titan 2WD	RS999771	RS999303	RSX17515	RSX17129	-	-
2005	Xterra 4WD	RS999787	RS999314	-	-	-	-
2005-06	Xterra 2WD	RS999787	RS999313	-	-	-	-
2000-04	Xterra 4WD	-	-	RSX17123	RSX17124	-	-
2000-04	Xterra 2WD	-	-	RSX17123	RSX17124	-	-
TOYOTA							
2003-07	4 Runner Todos	RS999782	RS999305	RSX17520	RSX17131	RS5777	-
1996-02	4 Runner Todos 4cil.	RS999762	RS999187	RSX17508	RSX17132	RS5762	RS5187
1996-02	4 Runner Todos 6cil.	RS999763	RS999187	RSX17513	RSX17132	RS5763	RS5187
2007-08	FJ Cruiser	RS999777	RS999305	-	-	RS5777	-
2005-07	Tacoma 4WD	RS999777	RS999319	-	-	RS5777	RS5319
1995-04	Tacoma 4WD Izquierda Derecha	RS999762 RS999762	RS999226 RS999180	RSX17508 RSX17508	- -	RS5762 RS5762	RS5226 RS5180
2005-07	Tacoma 2WD con paquete Pre Runner o TRD	-	RS999319	-	-	-	-
2005-07	Tacoma 2WD Izquierda Derecha	- -	RS999320 RS999320	- -	- -	RS5776 RS5775	RS5320 RS5320
1998-04	Tacoma 2WD c/Paquete Off Road o Paquete Pre Runner Izquierda Derecha	RS999762 RS999762	RS999226 RS999180	RSX17508 RSX17508	- -	RS5762 RS5762	RS5226 RS5180

Año	Aplicación	RS9000XL		RSX		RS5000	
		Delantero	Trasero	Delantero	Trasero	Delantero	Trasero
TOYOTA continuación							
1995-04	Tacoma 2WD exc. c/Paquete Off-Road o Paquete Pre Runner	-	RS999006	-	-	RS5609	RS5006
2007-08	Tundra Pickup 4WD	RS999758	RS999324	-	-	RS5758	RS5324
2000-06	Tundra Pickup 2WD	RS999766	-	RSX17509	-	RS5766	RS5041

CONTROL REMOTO MY RIDE

Aplicación para amortiguadores RS9000XL y QuickLift	RS999705
-----------------------------------------------------	----------

POLARIS

2008	Polaris RZR (Amortiguador delantero p/suspensión de agencia)	RS19607-1
2008	Polaris RZR (Amortiguador trasero p/suspensión de agencia)	RS19608-1

YAMAHA

2004-08	Yamaha Rhino (Amortiguador delantero p/suspensión de agencia)	RS19603-1
2004-08	Yamaha Rhino (Amortiguador trasero p/suspensión de agencia)	RS19604-1





RANCHO



quickLIFT

**¡Una nueva alternativa
segura y económica para
levantar tu camioneta!**

QuickLift es una solución fácil de instalar que levanta la suspensión de tu camioneta. Además QuickLift provee al vehículo una postura agresiva y ofrece la opción de agregar paquetes de rines y llantas de hasta 35 pulgadas.

Diseñados con Tecnología Rancho de 9 posiciones de ajuste, QuickLift presenta acabado metálicos, más extremos y estéticos.

GO RANCHO.COM

Modelo	Aplicación	Diseño para medida de llanta de hasta	Altura máxima alcanzada QuickLift (QuickLift delantero)	Delantero QuickLift Amortiguador	Altura máxima alcanzada QuickLift (QuickLift trasero)	Trasero QuickLift Kit de Calzas	Trasero RS9000XL
CHEVROLET							
2007-08	Chevrolet Silverado, Cheyenne, Sierra 2 y 4WD	285/70 R17	2"	RS999785	0"	-	RS999198
2007-08	CHEVROLET -GMC Avalanche Suburban,Tahoe,Yukon 2 y 4WD Exc. Autoride	285/70 R17	2"	RS999785	0.75"	RS700751	RS999262
N 2007-08	CHEVROLET -GMC Avalanche Suburban,Tahoe,Yukon 2 y 4WD Incluye Autoride	285/70 R17	2"	RS999800	0"	-	-
DODGE							
2006-07	DODGE Pick-up RAM 1500 4WD exc. Megacab	276/65 R20	1.25"	RS999793	0"	-	RS999274
FORD							
2003-06	Ford Expedition 4WD exc. Suspensión de aire	276/65 R20	1.26"	RS999767	1.22"	RS999796	-
2004-05	Ford Explorer 2 y 4WD exc. AWD	265/70 R17	1.38"	RS999797	1.30"	RS999781	-
2002-03	Ford Explorer 2 y 4WD exc. AWD	265/75 R16	1.38"	RS999780	1.30"	RS999781	-
2004-08	Pick-up Lobo F-150 4 WD	35x12.50 R18	2"	RS999792	0"	-	RS999286
N 2004-08	Pick-up Lobo F-150 2 WD	33x12.50 R20	1.40"	RS999767	0"	-	RS999285
LINCOLN							
2006-08	Mark LT 4 WD	35x12.5 R18	1.50"	RS999792	0"	-	RS999286
NISSAN							
2004-08	Armada, exc. Suspensión trasera autonivelable	305/65 R18	2.12"	RS999798	1.75"	RS70076 ¹	RS999113
2005-08	Frontier 2 y 4WD	285/75 R16	2"	RS999790	0"	-	RS999311
2005-08	Pathfinder 2 y 4WD	285/75 R16	2"	RS999790	1.75"	RS70077 ¹	RS999312
2004-08	Titan 2 y 4WD	35x12.5 R18	2.12"	RS999798	0"	-	RS999303
2005-08	Xterra 4WD	285/75 R16	1.75"	RS999790	1.50"	RS70078 ¹	RS999314
2005-08	Xterra 2WD	285/75 R16	1.75"	RS999790	1.50"	RS70078 ¹	RS999313
TOYOTA							
2003-08	4 Runner	285/75 R16	1.75"	RS999760	1.50"	RS70080 ¹	RS999305
2006-08	FJ Cruiser	285/70 R17	2"	RS999760	1.50"	RS70080 ¹	RS999305
2005-08	Tacoma 4 WD	285/75 R16	1.25"	RS999760	0"	-	RS999319
1995-04	Tacoma 4 WD, derecho	33x10.5 R15	1.6"	RS999794	0"	-	RS999180
1995-04	Tacoma 4 WD, izquierdo	33x10.5 R15	1.6"	RS999794	0"	-	RS999226
2007-08	Tundra 4 WD	275/65 R20	2.18"	RS999759	0"	-	RS999324
N 2007-08	Tundra 2 WD	275/65 R20	2.18"	RS999759	0"	-	RS999324

quickLIFT

1 = Kit de calzas trasero, requerido para nivelar la parte trasera con la delantera del vehículo

N Nueva aplicación en Catálogo Nacional

